



TÄHTISEURA



LAJILIITOT

LAPSET JA NUORET

AIKUISET

HUIPPU-URHEILU

# Tavoitetaulu

Käyttöohje / Tähtiseura-verkkopalvelu

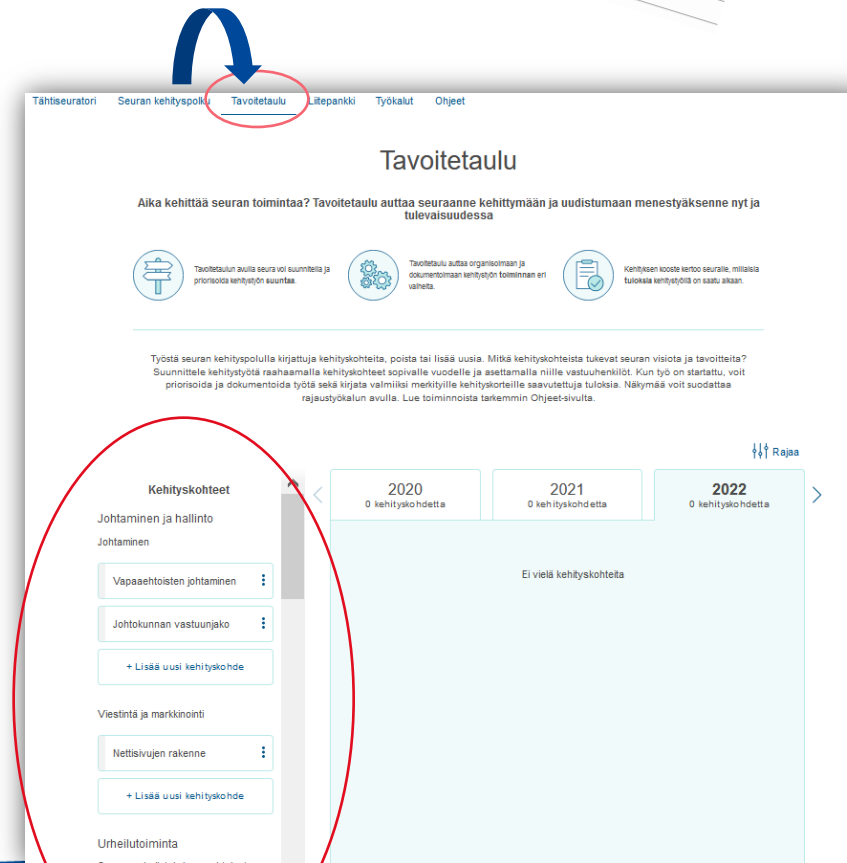
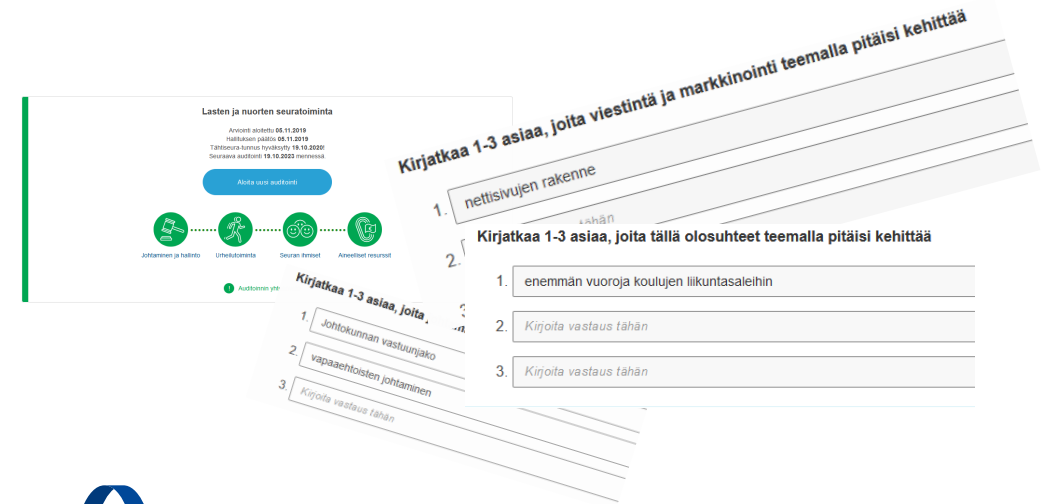
# Mikä on Tavoitetaulu?

- + Tavoitetaulu on työkalu Tähtiseura-verkkopalvelussa. Se auttaa seuraanne kehittymään ja uudistumaan menestyäkseen nyt ja tulevaisuudessa.
  - + Taulun avulla voi suunnitella ja priorisoida kehitystyön suuntaa
  - + Taulu auttaa organisoimaan ja dokumentoimaan kehitystyön toiminnan eri vaiheita
  - + Taulun kooste kertoo millaisia tuloksia kehitystyöllä on saatu aikaan
- + Tavoitetaulun voi ottaa täysimittaisesti käyttöön, kun seuranne on käynyt verkkopalvelussa läpi Tähtiseura-auditoinnin.
- + Taulun avulla on helppo tehdä seuralle esimerkiksi vuositsekki eli pysähtyä yhdessä tarkastelemaan kehityskohteiden etenemistä ja seuran suuntaa auditointien välisinä vuosina!

# Tavoitetaulun käyttäminen

+ Seuran Kehityspolkuun kirjatut kehityskohteet siirtyvät automaattisesti näkyville ”kortti”-listaksi seuran Tavoitetaulun vasempaan laitaan.

+ Kun seura on käynyt Tähtiseura-verkkopalvelussa läpi vähintään yhden auditoinnin, pystyy kehityskohteita käsittelemään Tavoitetaululla.



# 1. Listan ”siivoaminen”

- + Seuran kehittämistiimiin kuuluvien tulisi ensiksi tarkastella kehityskohteiden listaa yhdessä:
  - + Arvioikaa mitkä kehityskohteista tukevat seuran perustehtävää, visiota ja strategista suuntaa. Mitkä ovat sellaisia, joiden kehittämistä haluatte edistää? Kohteet voivat liittyä pienempään kehittämiseen tai isompaan strategiseen työhön.
  - + Tarpeettomat kehityskohteet voi poistaa listalta tai jättää odottamaan
  - + Uusia ja puuttuvia kehityskohteita voi lisätä listalle

The screenshot shows a web interface for managing development goals. On the left, there is a list of goal categories with their respective counts and a '+ Lisää uusi kehityskohde' button. The categories are: ohjaajien välinen yhteistyö (0 goals), Innostuksesta intohimoon (0 goals), Monipuolisista liikuntataidoista systemaattiseen harjoitteluun (0 goals), and Urheilulliset elämäntavat (0 goals). A context menu is open over the 'Seuran pitäisi kehittää ja mahdollistaa enemmän...' goal, showing 'Muokkaa' (Edit) and 'Poista' (Delete) options. A callout box points to the 'Poista' option with the text 'Poistaminen onnistuu "kolmen pisteen" takaa.' (Deletion is guaranteed by 'three points'). Another callout box points to the '+ Lisää uusi kehityskohde' button with the text 'Uuden kehityskohteen lisääminen onnistuu jokaisen teeman kohdalta.' (Adding a new development goal is successful on each topic).

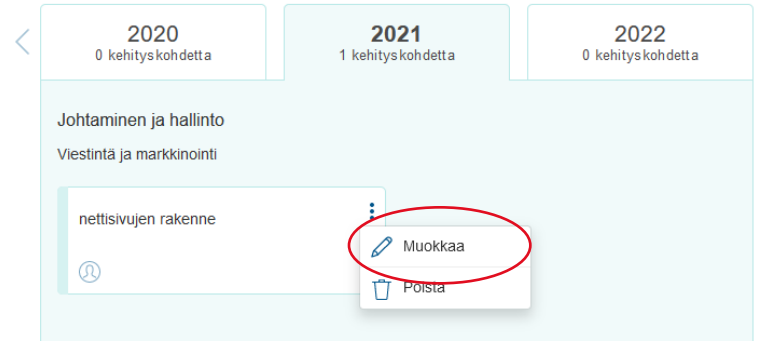
## 2. Kehityskohteiden aikatauluttaminen

- + Sijoittakaa kehityskohteiden kortit sopiville vuosille
- + Arvioikaa vuositasolla milloin kehityskohteen edistäminen ja valmistuminen olisi ajankohtaista
- + Kehityskohteen siirtäminen onnistuu raahaamalla kortti sopivalle vuosi-välilehdelle.

The screenshot shows a software interface for managing development projects. On the left is a sidebar menu titled 'Kehityskohteet' (Development Objectives) with categories: 'Johtaminen ja hallinto' (Management and Administration), 'Johtaminen' (Management), 'Hallinto' (Administration), 'Viestintä ja markkinointi' (Communication and Marketing), and 'Urheilutoiminta' (Sports Activities). Under 'Viestintä ja markkinointi', the item 'nettisivujen rakenne' (Website Structure) is highlighted. A red arrow points from this item to a card in the main area. The main area is a timeline with three columns for the years 2020, 2021, and 2022, each showing '0 kehityskohdetta' (0 development objectives). The 2021 column is currently selected. A white card with a red border is positioned over the 2021 column, containing the text 'Tärkeä' (Important) and 'nettisivujen rakenne'. A callout box on the right, with an arrow pointing to the 2021 column, contains the text 'Lisää vuosia saa näkyville tästä' (More years can be made visible from here). In the top right corner of the interface, there is a filter icon and the text 'Rajaa' (Filter).

# 3. Kohteiden muokkaaminen

- + Muokkaa jokaista kehityskorttia
- + Seuranne voi priorisoida kehityskohteita, määrittellä statuksen, lisätä kommentteja sekä dokumentoida liitteiden kautta tarkemmin työn etenemistä ja siihen liittyviä tietoja.
- + Sidosryhmät ovat kehitystyön voimavara, muistakaa luoda heille osallistumisen paikkoja kehitystyöhön!



### Muokkaa kehityskohdetta

KEHITYSKOHTEEEN KUVAUS

nettisivujen rakenne

PRIORITEETTI

Tärkeä

SEURATOMINTA

Lapset ja nuoret Aikuiset **Molemmat**

TEEMA

Viestintä ja markkinointi

TOTEUTUSVUOSI

2021

VASTUUKENKILÖ

Majja Meikäläinen

Matti Meikäläinen

Kirjoita vastuhenkilön nimi

STATUS

Kesken

KOMMENTTI

LIITTEET

Ei liitettyjä liitetiedostoja.

Tallenna muutokset Poista kehityskohde Peruuta

# 4. Koosteen tarkastelu

+ Koostenäkymän kautta voitte seurata tuloksia ja toiminnan etenemistä

+ Kohteita voi kätevästi rajata ”Rajaa”-työkalun avulla

The image shows two screenshots of a web application interface. The left screenshot displays a 'Kehityskohteet' (Development Objectives) overview for the years 2020, 2021, and 2022. It lists various categories such as 'Urheilutoiminta', 'Urheilulliset elämäntavat', and 'Kilpaileminen ja harrastaminen'. A 'Rajaa' (Filter) button is visible at the top right. A blue arrow points from this button to the right screenshot.

The right screenshot shows a detailed view of the 'Johtaminen ja hallinto' (Management and Administration) category. The title is 'Seuran kehitys' (Club Development). A summary box indicates 'Valmiita kehityskohteita' (Ready development objectives) with a trophy icon and the number '2'. A table shows the status of these objectives:

Kesken	2
Ei aloitettu	2
Passiivinen/lukittu	8

Below this, the 'Johtaminen ja hallinto' section is expanded to show 3 development objectives for 2020. The first objective is 'Vapaaehtoisten johtaminen' (Management of volunteers), which is currently 'Kesken' (In progress) and assigned to 'Majja Meikäläinen'. The second objective is 'toimenkuvien ja vastualueiden tarkastelu' (Review of activities and responsibility areas), which is also 'Kesken' and assigned to 'Matti Meikäläinen'. A 'Rajaa' button is circled in red in the top right corner of this view.

# Lisätietoja, huomioitavaa

- + Mikäli seura on auditoitu tai kehityspolku avattu ennen 6/2019, kehityskohteet eivät välttämättä näy Tavoitetaululla automaattisesti. Voitte manuaalisesti lisätä niitä taululle.
- + Mikäli seuran auditointia ei ole tehty Tähtiseura-verkkopalvelussa, ei Tavoitetaululla mahdollisesti näkyviä kehityskohteita pääse vielä muokkaamaan. Kohteet ovat lukossa. Ne avautuvat muokattavaksi, kun seuran auditointi on mennyt läpi ja seura on saanut hyväksytyin auditoinnin yhteenvedon.
  - + Uusia kehityskohteita voi kuitenkin lisätä taululle manuaalisesti milloin vain.